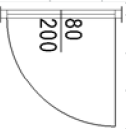
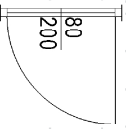
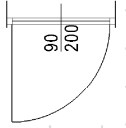
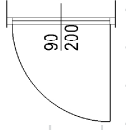
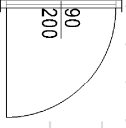
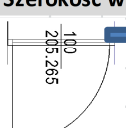


Zestawienie stolarki drzwiowej					
drzwi zewnętrzne ciepłochronne z szybą antywłamaniową wenecką U=1,30 W/m2K zamek 2x antywłamaniowe z klamką.Drzwi łazienkowe z nawiewem.					
		Jednostka	Nr. / Kształt	Rama	Skrzydło
		Pomieszczenie	Typ	Typ otwierania	Materiały
		Numer pokoju	Opis	Grubość	
Szerokość w świetle		800mmx2000			
		Użytkowa	D4 /	Frame	pojedyncze
		Pom.gospodarcze		prawe	Drewno
		1		120 mm	
		Użytkowa	D5 /	Rama	
		Pom.gospodarcze		lewe	Drewno
		1		120 mm	
Razem				Liczba elementów	2
Szerokość w świetle		900x2000mm			
		Użytkowa	D2 /	Rama	pojedyncze
		Biuro		lewe	Drewno
		1		250 mm	
		Użytkowa	D3 /	Rama	pojedyncze
		Biuro		lewe	Drewno
		1		250 mm	
		Użytkowa	D6 /	Rama	pojedyncze
		łazienka		lewe	Drewno
		1		120 mm	
Razem				Liczba elementów	3
Szerokość w świetle		1000+naświetle x2050mm			
		Użytkowa	D1 /	Rama	pojedyncze
		Poczekalnia		lewe	Drewno
		1		450 mm	
Razem				Liczba elementów	1
Razem Parter				Liczba elementów	6

Obiekt	Kancelaria Nadleśnictwo Zawadzkie		NR A10	
Specjalność	Architektura			
Temat	Zestawienie stolarki drzwiowej		SKALA	1:100
Lokalizacja	Żędowice ul.Zamoście dz.139/4		DATA	11.2021
Projektant arch. specjalność architektura	mgr inż.arch. Wiesław Przywieczerski			
Nr upr.projekt.	upr. nr 7/82/OP			
Opracował	inż. Maciolek Mirosław			